



Diversidad de avispa parasitoides de la familia Encyrtidae (Hymenoptera: Chalcidoidea) del bosque tropical caducifolio en San Buenaventura, Jalisco, México

Diversity of parasitoid wasps of the family Encyrtidae (Hymenoptera: Chalcidoidea) in the tropical dry forest of San Buenaventura, Jalisco, Mexico

Beatriz Rodríguez-Velez^{1*}, Santiago Zaragoza-Caballero¹, Felipe A. Noguera², Enrique González-Soriano¹, Enrique Ramírez-García², Alicia Rodríguez-Palafox[†] y Ricardo Ayala²

¹Departamento de Zoología, Instituto de Biología, Universidad Nacional Autónoma de México, Apartado postal 70-153, 04510 México, D.F., México.

²Estación de Biología Chamela, Instituto de Biología, Universidad Nacional Autónoma de México. Apartado postal 21, 48980 San Patricio, Jalisco, México.

*Correspondencia: brodriguez@ibiologia.unam.mx

Resumen. Se presentan los resultados del estudio de la fauna de avispa parasitoides de la familia Encyrtidae en el bosque tropical caducifolio de San Buenaventura, Jalisco, México. El estudio se llevó a cabo de noviembre de 1996 a octubre de 1997. La recolección se realizó con trampas Malaise durante 5 días de cada mes. Se registró un total de 61 especies, 30 géneros, 13 tribus y 2 subfamilias. El mayor número de géneros y especies fue de la subfamilia Encyrtinae, con 22 géneros y 44 especies, seguida por Tetracneminae con 8 géneros y 17 especies. El género con mayor número de especies fue *Metaphycus* con 11. Las especies recolectadas no fueron abundantes, y su riqueza y abundancia varió estacionalmente, registrándose los valores más altos durante la temporada de lluvias. La similitud de la fauna de San Buenaventura, Jalisco con la de Huautla, Morelos fue mayor que la encontrada en otras regiones previamente estudiadas de bosque tropical caducifolio (San Javier, Sonora y Huatulco, Oaxaca).

Palabras clave: riqueza, abundancia, fenología.

Abstract. Results of a faunistic study of the parasitoid wasps of the family Encyrtidae of the tropical dry forest of San Buenaventura, Jalisco, Mexico are presented. The study was carried out from November 1996 to October 1997. Collecting technique was Malaise trapping. Collections were carried out during 5 days of every month. A total of 61 species, 30 genera, 13 tribes and 2 subfamilies were recorded. The subfamily with the largest number of species was Encyrtinae with 22 genera and 44 species, followed by Tetracneminae with 8 genera and 17 species. The genus with the largest number of species was *Metaphycus* with 11. Species had low abundance. Species richness and abundance varied with time, with the highest values recorded in the rainy season. The fauna of San Buenaventura, Jalisco was most similar to that of Huautla, Morelos, than to that of San Javier, Sonora and Huatulco, Oaxaca, all of them previously studied.

Key words: richness, abundance, phenology.

Introducción

La diversidad de himenópteros parasitoides en las regiones tropicales es generalmente más alta que en cualquier otra región (Wolda, 1983; Noyes, 1989). Sin embargo, las regiones tropicales son las menos conocidas y las que más rápidamente se están destruyendo (Wilson, 1988). El bosque tropical caducifolio (BTC) es uno de los ecosistemas más afectados, con casi la mitad de sus hábitats remplazados por tierras de cultivo y un incremento

muy acelerado en los cambios de sus hábitats y clima. Este tipo de bosques presenta un creciente deterioro a causa de las especies invasoras, así como por la persistente explotación de sus recursos y rápido aumento de la contaminación (Millennium Ecosystem Assessment, 2005). De acuerdo con datos de la International Naturalist Federation (INF), la superficie del bosque tropical caducifolio en México es de 148 130 km², que corresponde al 7.6% del territorio nacional (Trejo, 2010). A diferencia de las comunidades tropicales húmedas, este bosque tiene un gran número de endemismos (Ceballos y García, 1995). Desafortunadamente, esta comunidad es de las más amenazadas en

el mundo (Janzen, 1988), por lo que el estudio de su biodiversidad es cada vez más urgente con el fin de generar información que contribuya a su conservación.

Los himenópteros parasitoides desempeñan un papel importante en casi todos los ecosistemas terrestres por ser endoparasitoides y/o hiperparasitoides de otros artrópodos (Noyes, 1988). Su biología les da una gran importancia en las comunidades naturales, ya que ayudan a regular las poblaciones de muchas especies de insectos (Noyes, 1988). En particular, las avispas parasitoides de la familia Encyrtidae representan un grupo de microhimenópteros considerablemente diverso (Noyes, 1989).

Teniendo en cuenta este escenario, un grupo de investigadores del Instituto de Biología, UNAM inició un proyecto a largo plazo para entender la diversidad y patrones de distribución de los diversos grupos de insectos en el BTC en México. Como parte de este proyecto, se llevaron a cabo estudios en 8 regiones del país. Los encírtidos de 3 localidades (Huatla, Morelos, Rodríguez-Velez y Wolley, 2005; Huatulco, Oaxaca, Rodríguez-Velez et al., 2009; San Javier, Sonora, Rodríguez et al., en prensa) han sido analizados previamente.

En este trabajo se presenta el análisis de la diversidad de Encyrtidae del BTC de San Buenaventura, Jalisco, México y los datos obtenidos se comparan con las 3 regiones mencionadas, con el fin de proporcionar una mejor comprensión de la diversidad local y temporal del grupo examinado.

Materiales y métodos

Sitio de recolecta. La región de San Buenaventura, Jalisco, está localizada en la vertiente oriental de la sierra Cacoma de Manantlán (19° 45' 19" – 19° 48' 50" N y 104° 01' 25" – 104° 08' 25" O). De acuerdo con la clasificación de Köppen modificada por García (García, 1981), el clima es cálido subhúmedo de tipo Awo" (w)(i)'g, con una precipitación promedio anual cercana a 747 mm durante el periodo de estudio, según la estación climatológica más cercana, Reservorio B. Badillo (CNA, 2000). La temperatura media para el mismo periodo fue de 23.8° C, con temperaturas máxima y mínima de 31.9° C y 15.8° C, respectivamente. La temperatura más alta se registró en mayo y la más baja en enero.

El BTC es el principal tipo de vegetación en el área de estudio. Las especies de árboles dominantes son *Lysiloma acapulcense* (Kunth) Benth. (Leguminosae), *L. microphyllum* Benth., *Jacaratia mexicana* A. DC. (Caricaceae), *Amphyterigium adstringens* (Schlecht.) (Julianiaceae), *Entada polystachia* (L.) DC en DC (Leguminosae), *Ceiba aesculifolia* (H. B. K.) Britt. et Baker (Bombacaceae), *Acacia macilenta* Rose (Leguminosae), *Vitex mollis* H. B. K. (Verbenaceae), *Ipomea bracteata* Cav. (Convolvulaceae),

Bursera spp. (Burseraceae) y *Cochlospermum vittifolium* (Willd) Spreng (Cochlospermaceae) (Jardel, 1992). Los arroyos y cañones angostos del bosque se caracterizan por tener árboles más altos que aquellos presentes en el bosque tropical caducifolio.

Método de recolección. En diferentes sitios dentro del bosque se colocaron 6 trampas Malaise tipo Townes (Townes, 1972) y se mantuvieron en el mismo lugar durante todo el año. Estas trampas están diseñadas para atrapar insectos voladores, incluyendo microhimenópteros (Steyskal, 1981), y han demostrado ser un método eficiente de captura constante (Noyes, 1982; Kitching et al., 2001). Cada una de las trampas funcionó durante 5 días de cada mes. El líquido de preservación fue alcohol al 70%. El trabajo de campo se realizó entre noviembre de 1996 y octubre de 1997. Los encírtidos de las localidades de Huatla (Morelos), Huatulco (Oaxaca) y San Javier (Sonora), todas con bosque tropical caducifolio, se estudiaron con la misma metodología que se utilizó en San Buenaventura, Jalisco, pero en años diferentes (Huatla: noviembre 1995-octubre 1996, Huatulco: febrero 2005-enero 2006, San Javier: noviembre 2003-octubre 2004).

Trabajo de laboratorio. El trabajo de laboratorio incluyó el procesamiento de 72 muestras (6 trampas × 12 meses, agrupando como una sola muestra los ejemplares capturados durante los 5 días de recolección). Se separaron, secaron, montaron y etiquetaron los encírtidos contenidos en cada muestra. Antes de montar, los ejemplares fueron deshidratados, utilizando diferentes rangos de alcohol (80%, 90% y absoluto por 24 horas cada uno) y acetato de amilo (2 horas) para evitar que colapsaran. La identificación de los encírtidos se obtuvo con ayuda de literatura especializada (Noyes, 1980, 2000; Noyes y Ren, 1995; Noyes et al., 1997) y mediante la comparación de ejemplares de colecciones científicas (TAMUIC, CNIN).

Métodos de análisis. Considerando que la riqueza de especies de una muestra generalmente subestima el valor de la riqueza real de especies en una localidad (Chazdon et al., 1998), se utilizó un método estadístico alternativo propuesto por Díaz-Francés y Gorostiza (Díaz-Francés y Soberón, 2005) para determinar cuan cerca se está de recolectar la riqueza real de los encírtidos potencialmente capturables con trampas Malaise en la región de estudio. Los modelos paramétricos utilizados fueron el logarítmico, el de Clench y el exponencial, que suponen que la probabilidad de encontrar una nueva especie depende del número de especies obtenidas y el tiempo que se invierte en trabajo de campo (Díaz-Francés y Soberón, 2005). Los modelos se ajustaron mediante procesos de "nacimiento puro" para estimar la riqueza de especies, utilizando el programa Species Accumulation Function (Centro de Investigación en Matemáticas, A.C., 2010), disponible en Internet en: <http://>

www.cimat.mx/index.php?m = 266. Para este procedimiento, las especies recolectadas en las 6 trampas Malaise por mes se consideraron como una sola muestra, habiéndose obtenido 12 muestras en total. El material estudiado se depositó en la colección entomológica del Instituto de Biología, UNAM (CNIN).

Los valores de riqueza y abundancia están representados por el número de especies e individuos recolectados. La diversidad se calculó con el índice de entropía de Shannon-Wiener (H'). Este valor se calculó con el programa Bio Diversity Pro (McAllece et al., 1999). Para el análisis fenológico se consideraron 2 estaciones, la lluviosa, que duró desde junio hasta noviembre, y la seca, que abarcó desde diciembre hasta mayo. Para entender el patrón de distribución local y temporal de las especies, se observó la diferencia en riqueza y abundancia de las especies en cada temporada. Para observar la similitud en abundancia y riqueza de especies entre las 4 localidades comparadas, se utilizaron 2 índices. Para comparar la abundancia se utilizó el de Sorensen cuantitativo que considera simultáneamente la abundancia en los sitios comparados y la abundancia relativa de cada especie en cada sitio. La riqueza de especies se comparó con el de similitud de Sorensen que utiliza datos de presencia/ausencia. Estos índices se calcularon con el programa Bio Diversity Pro (McAllece et al., 1999).

Resultados

Riqueza. Durante el estudio, fueron recolectados 214 individuos de 61 especies de encértidos; estas especies pertenecen a 30 géneros, 13 tribus y 2 subfamilias (Apéndice 1). La subfamilia con el mayor número de tribus, géneros y especies fue Encyrtinae, con 10 tribus (76.92% del total), 22 géneros (73.33%) y 44 especies

(72.13%) (Cuadro 1). Las Tetracneminae presentaron 3 tribus (23.07%), 8 géneros (26.66%) y 17 especies (27.86%) (Cuadro 1). El género con el mayor número de especies recolectadas fue *Metaphycus*, con 11 especies (18% del total), le siguen *Anagyrus* y *Ooencyrtus* con 7 (11%), *Aenasius* y *Cheiloneurus* con 4 (6%), *Copidosoma* con 3 (5%), *Adelencyrtus* con 2 (3%), y el resto de los géneros están representados por una sola especie (Apéndice 1).

Riqueza estimada. Con base en la razón de verosimilitud (rv), el modelo que mejor extrapoló los datos obtenidos fue el logarítmico ($rv=1$); este modelo no es asintótico (Fig. 1). El modelo logarítmico es 1.417 veces más probable que el de Clench ($rv=0.70$), y 2.696 veces más probable que el exponencial ($rv=0.37$). El número total de especies estimado para el modelo de Clench fue 801, y para el exponencial fue 16 680.

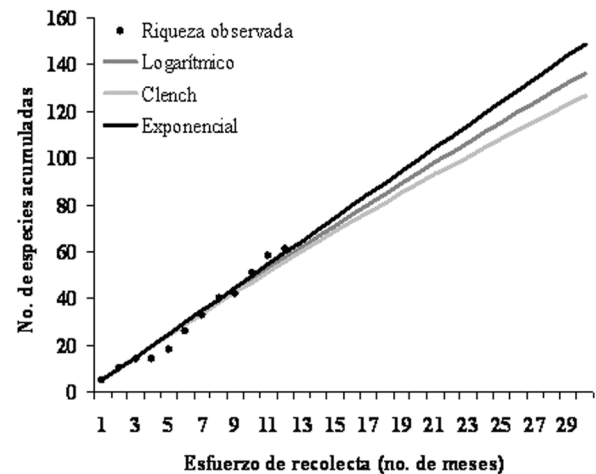


Figura 1. Curvas de acumulación de especies de la familia Encyrtidae en San Buenaventura.

Cuadro 1. Número y porcentaje de géneros, especies e individuos de las distintas tribus y subfamilias de Encyrtidae, recolectados con trampas Malaise en San Buenaventura

Subfamilia	Tribu	Núm. géneros y %	Núm. especies y %	Núm. individuos y %
Encyrtinae	Aphycini	5 (16.6%)	15 (24.59%)	21 (9.813%)
	Bothriothoracini	1 (3.33%)	1 (1.63%)	2 (0.934%)
	Cheiloneurini	3 (10%)	6 (9.83%)	8 (3.738%)
	Copidosomatini	2 (6.66%)	4 (6.55%)	25 (11.682%)
	Habrolepidini	1 (3.33%)	2 (3.27%)	2 (0.934%)
	Homalotylini	2 (6.66%)	2 (3.27%)	2 (0.934%)
	Microteryni	5 (16.6%)	11 (18.03%)	118 (55.14%)
	Miraini	1 (3.33%)	1 (1.63%)	2 (0.934%)
	Quadrencyrtini	1 (3.33%)	1 (1.63%)	1 (0.467%)
	Trechnitini	1 (3.33%)	1 (1.63%)	1 (0.467%)
Tetracneminae	Aenasini	3 (10%)	6 (9.83%)	6 (2.80%)
	Anagyrini	3 (10%)	9 (14.75%)	24 (11.214%)
	Tetracnemini	2 (6.66%)	2 (3.27%)	2 (0.934%)
	Trechnitini	1(3.33%)	1(1.63%)	1 (0.46%)

Abundancia. Las especies no fueron abundantes, ya que un 69% estuvo representado sólo por un individuo. La subfamilia más abundante fue Encyrtinae con 181 ejemplares, 84.5% del total; las Tetracneminae presentaron 33 individuos, 15.5% (Cuadro 1). El género más abundante fue *Ooencyrtus* con 113 individuos (52.8% del total), le siguió *Copidosoma* con 24 (11.21%), *Metaphycus* con 17 (7.94%), *Pseudleptomastix* con 14 (6.54%) y *Anagyrus* con 9 (4.20%), el resto de los géneros presentaron 6 o menos individuos. La especie más abundante fue *Ooencyrtus pityocampae* con 83 individuos (38.78%), le siguió *Ooencyrtus* sp. 1 con 17 (7.94%), *Copidosoma* sp. 2 con 15 (7%), *Pseudleptomastix* sp.1 con 14 (6.54%) y el resto de las especies están representadas por 5 individuos o menos.

Fenología. En general, la riqueza, abundancia y diversidad alcanzaron sus valores máximos en noviembre, durante la temporada de lluvias (Figs. 2, 3). El valor más bajo para estos parámetros se presentó en abril, durante la temporada de secas, en el que sólo se registraron 2 especies. Estacionalmente, 37 especies (60.6% del total) estuvieron presentes sólo durante la época de lluvias; 9 (14.7%) sólo durante la época de secas y 15 (24.5%) en ambas temporadas (Cuadro 2). Durante la temporada de lluvias se registraron 129 individuos (60% del total), y durante secas 85 (40%). Se registraron 44 especies

(72.13% del total) sólo en un mes, 7 (11.47%) en 2 meses, 5 (8.19%) durante 3 meses, 1 (1.63%) durante 4 meses, 1 (1.63%) durante 5 meses, 1 (1.63%) durante 8 meses, 1 (1.63%) durante 9 meses y 1 (1.63%) durante 10 meses (Apéndice 1). Lo anterior indica que los adultos del 92% de las especies estuvieron activos por menos de 3 meses durante todo el año. De las 5 especies registradas como activas durante 4 meses o más, todas estuvieron presentes en ambas estaciones.

Comparación con otras regiones del occidente de México con bosque tropical caducifolio. El número de especies registradas en San Buenaventura (61) fue menor que el recolectado en Huautla (82) (Rodríguez-Velez y Woolley, 2005) y mayor que el obtenido en San Javier (52) (Rodríguez et al., en prensa) y Huatulco (17) (Rodríguez-Vélez et al., 2009). De las especies recolectadas en San Buenaventura, 24 (39.34% del total) no se registraron en ninguna de las otras 3 localidades; 5 especies (8.19%) comparten las 3 localidades; 10 (16.39%) comparte con San Javier y Huautla; 6 (9.83%) con San Javier y 16 (26.22%) con Huautla. De los 30 géneros recolectados en San Buenaventura, 10 (33.33%) no se registran en ninguna otra localidad (*Ageniaspis*, *Archinus*, *Cicoencyrtus*, *Eucoccidophagus*, *Meromyzobia*, *Mucroencyrtus*, *Pseudencyrtus*, *Pseudococcidae*, *Trechnites* y *Zaomma*), 5 (16.66%) géneros comparten las 3 localidades (*Ana-*

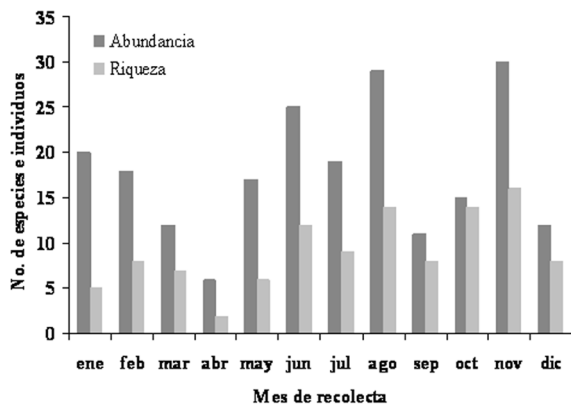


Figura 2. Riqueza y abundancia de los encértidos recolectados en San Buenaventura.

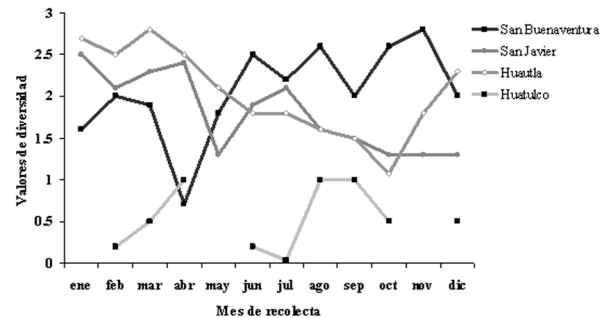


Figura 3. Diversidad calculada con el índice de entropía de Shannon-Wiener (H') para encértidos de 4 localidades con bosque tropical caducifolio del occidente de México.

Cuadro 2. Porcentaje del número de especies y abundancia estacional de la familia Encyrtidae en 4 localidades con bosque tropical caducifolio del occidente de México

Localidades	Estación de lluvias		Estación de secas		Ambas estaciones
	Núm. especies	Abundancia	Núm. especies	Abundancia	Núm. especies
San Buen	61%	60%	15%	40%	24%
San Javier	27%	30%	54%	70%	19%
Huautla	36%	55%	43%	45%	21%
Huatulco	47%	50%	47%	50%	6%

dad de microhábitats, tales como agroecosistemas, que pueden servir como refugio y fuente de alimento para una gran variedad de insectos.

Agradecimientos

Al Posgrado de Ciencias Biológicas (UNAM), al Instituto de Biología (UNAM) y al Consejo Nacional de Ciencia y Tecnología (CONACYT) por el apoyo recibido para la realización de este proyecto.

Literatura citada

- Ceballos, G. y A. García. 1995. Conserving Neotropical biodiversity: The role of dry forests in western Mexico. *Conservation Biology* 9:1349-356.
- Centro de Investigación en Matemáticas, A.C. 2010. Species Accumulation. <http://www.cimat.mx/index.php?m=266>; última consulta: 10.VI.2010.
- Chazdon, R. L., R. K. Colwell, J. S. Denslow y M. R. Guariguata. 1998. Statistical methods for estimating species richness of woody regeneration in primary and secondary rain forest of northeastern Costa Rica. *In* Forest biodiversity research, monitoring and modeling, conceptual background and Old World case studies, F. Dallmeier y J. A. Comiskey (eds.). Man and the Biosphere Series, Paris. p. 285-309.
- CNA (Comisión Nacional del Agua). 2000. Datos climatológicos de la presa B. Badillo, municipio El Limón, Jalisco. Comisión Nacional del Agua, Jalisco, México.
- Díaz-Francés, E. y L. G. Gorostiza. 2002. Inference and model comparison for species accumulation functions using approximating pure birth processes. *Journal of Agricultural, Biological, and Environmental Statistics* 7:335-349.
- Díaz-Francés, E. y J. Soberón. 2005. Statistical estimation and model selection of species-accumulation functions. *Conservation Biology* 19:569-573.
- García, E. 1981. Modificaciones al sistema de clasificación climática de Köppen. Instituto de Geografía, UNAM, México, D. F. 246 p.
- Janzen, D. H. 1988. Tropical dry forest: The most endangered major tropical ecosystem. *In* Biodiversity, E. O. Wilson (ed.). National Academy Press, Washington, D. C. p. 130-137.
- Jardel, E. J. P. (Coord.). 1992. Estrategia para la conservación de la Reserva de la Biosfera Sierra de Manantlán. Editorial Universidad de Guadalajara, Jalisco. 315 p.
- Kitching, R. L., D. Li y N. E. Stork. 2001. Assessing biodiversity 'sampling packages': How similar are arthropod assemblages in different tropical rainforest? *Biodiversity and Conservation* 10:793-813.
- McAleece, N., P. J. D. Lamshead y J. D. Cage. 2010. Biodiversity pro.user's guide and application. <http://www.sams.ac.uk/research/software/software/>; última consulta: 10.VI.2010.
- Millennium Ecology Assessment. 2005. Ecosystems and human well-being: biodiversity synthesis. World Resources Institute, Washington, D. C. 100 p.
- Noyes, J. S. 1980. A review of the genera of Neotropical Encyrtidae (Hymenoptera: Chalcidoidea). *Bulletin of the British Museum, Natural History* 41:107-253.
- Noyes, J. S. 1982. Collecting and preserving chalcid wasps (Hymenoptera: Chalcidoidea). *Journal of Natural History* 16:315-334.
- Noyes, J. S. 1988. Encyrtidae (Insecta: Hymenoptera). *Fauna of New Zealand*. 192 p.
- Noyes, J. S. 1989. The diversity of Hymenoptera in the tropics, with special reference to Parasitica in Sulawesi. *Ecological Entomology* 14:97-207.
- Noyes, J. S. 2000. Encyrtidae of Costa Rica (Hymenoptera: Chalcidoidea), 1. The subfamily Tetracneminae, parasitoids of mealybugs (Homoptera: Pseudococcidae). *Memoirs of the American Entomological Institute* 62:1-355.
- Noyes, J. S. y H. Ren. 1995. Encyrtidae of Costa Rica (Hymenoptera: Chalcidoidea): the genus *Aenasius* Walker, parasitoids of mealybugs (Homoptera: Pseudococcidae). *Bulletin of The Natural History Museum (Entomology Series)* 64:117-163.
- Noyes, J. S., J. B. Woolley y G. Zolnerowich. 1997. Family Encyrtidae. *In* Annotated keys to the genera of Nearctic Chalcidoidea (Hymenoptera), G. A. P. Gibson, J. T. Huber y J. B. Woolley (eds.). National Research Council Canada, NRC, Ottawa. p. 70-320.
- Rodríguez, J. M., B. Rodríguez-Velez, S. Zaragoza-Caballero, F. A. Noguera, E. González-Soriano y E. Ramírez-García. Diversity of Encyrtidae (Hymenoptera: Chalcidoidea) collected with Malaise traps in the tropical dry forest of San Javier, Sonora, Mexico. *Revista Mexicana de Biodiversidad* (en prensa).
- Rodríguez-Velez, B. y J. B. Woolley. 2005. La fauna de la familia Encyrtidae (Hymenoptera: Chalcidoidea) en el bosque tropical caducifolio de la sierra de Huautla, Morelos, México. *Folia Entomológica Mexicana* 44:147-155.
- Rodríguez-Velez, B., S. Zaragoza-Caballero y J. M. Rodríguez. 2009. Diversidad de Encyrtidae (Hymenoptera: Chalcidoidea) y otras familias de Hymenoptera obtenidas con trampas Malaise en el bosque tropical caducifolio de la región de Huatulco, Oaxaca, México. *Revista Mexicana de Biodiversidad* 80:709-719.
- Steyskal, G. C. 1981. A bibliography of the malaise trap. *Proceedings of the Entomological Society of Washington* 83:225-229.
- Townes, H. 1972. A light-weight Malaise trap. *Entomological News* 83:239-247.
- Trejo, I. 1998. Distribución y diversidad de selvas bajas de México: Relaciones con el clima y el suelo. Tesis, Facultad de Ciencias, Universidad Nacional Autónoma de México. México D. F. 210 p.

Trejo, I. 2010. Las selvas secas del Pacífico mexicano. *In* Diversidad, amenazas y áreas prioritarias para la conservación de las selvas secas del Pacífico de México, G. Ceballos, L. Martínez, A. García, E. Espinoza, J. Bezaury Creel y R. Dirzo (eds.). México. D.F. p. 41-51.

Wilson, E. O. 1988. The current state of biological diversity. *In* Biodiversity, E. O. Wilson (ed.). National Academic Press, Washington, D. C. p. 3-18.

Wolda, H. 1983. Diversity, diversity indices and tropical cockroaches. *Oecologia* 58:290-298.

Apéndice 1. Lista de los encirtidos recolectados con trampas Malaise en el bosque tropical caducifolio de San Buenaventura, Jalisco, México; seguido de la especie se menciona el número de individuos recolectados y en números romanos el mes de recolecta.

Subfamilia

Encyrtinae

Tribu

Aphycini

Especies

Archinus cupatus, 1, V

Cicoencyrtus sp.1, 1, I

Metaphycus sp. 1, 1, VII

Metaphycus sp. 2, 3, VIII, IX, XI

Metaphycus sp. 3, 1, VII

Metaphycus sp. 4, 2, V, XI

Metaphycus sp. 5, 1, XI

Metaphycus sp. 6, 2, VI, XI

Metaphycus sp. 7, 3, XI

Metaphycus sp. 8, 1, VIII

Metaphycus sp. 9, 1, VII

Metaphycus sp. 10, 1, XI

Metaphycus sp. 11, 1, XI

Pseudaphycus flavidulus, 1, III

Pseudococcobius sp. 1, 1, X

Tribu

Bothriothoracini

Especies

Rhytidothorax sp. 1, 2, II, VIII

Tribu

Cheiloneurini

Especies

Cheiloneurus claviger, 3, I, II, XI

Cheiloneurus elegans, 1, VII

Cheiloneurus sp. 1, 1, X

Cheiloneurus sp. 2, 1, VI

Prochiloneurus bolivari, 1, XI

Zaomma sp. 1, 1, VII

Tribu

Copidosomatini

Especies

Agentaspis citricola, 1, X

Copidosoma floridanum, 4

Copidosoma sp. 1, 5, VIII, X, XII

Copidosoma sp. 2, 15

Tribu

Habrolepidini

Especies

Adelencyrtus odonaspidis, 1, XII

Adelencyrtus sp. 1, 1, X

Tribu

Homalotylini

Especies

Homalotyloidea sp. 1, 1, XII

Homalotylus brevicauda, 1, X

Tribu

Microteryini

Especies

Ooencyrtus pityocampae, 83, I, II, III, V, VI, VII, VIII, IX, XI, XII

Ooencyrtus sp. 1, 17, I, II, IV, VI, VII, VIII, IX, X, XI

Ooencyrtus sp. 2, 1, X

Ooencyrtus sp. 3, 2, III, VIII

Ooencyrtus sp. 4, 5, III, VI, VIII, IX

Ooencyrtus sp. 5, 3, VIII, XI, XII

Ooencyrtus sp. 6, 2, II, VI

Agarwalencyrtus citri, 1, XI

Mucroencyrtus sp. 1, 2, VIII

Pseudencyrtus sp. 1, 1, VII

Syrphophagus sp. 1, 1, X

Tribu

Miraini

Especies

Meromyzobia sp. 1, 2, VI, IX

Tribu

Quadrencyrtini

Especies

Eucoccidophagus sp. 1, 1, VI

Tribu

Trechnitini

Especies

Trechnites sp. 1, 1, V

Subfamilia

Tetracneminae

Tribu

Aenasini

Especies

Aenasius advena, 1, I

Aenasius sp. 1, 1, XII

Aenasius sp. 2, 1, XI

Aenasius sp. 3, 1, X

Blepyrus sp. 1, 1, VI

Holcencyrtus sp. 1, 1, VII

Tribu

Anagyrini

Especies

Anagyrus lopezi, 3, VI, VIII, XII

Anagyrus paralia, 1, X

Anagyrus pseudococci, 1, IX

Anagyrus sp. 1, 1, III

Anagyrus sp. 2, 1, X

Apéndice 1. Continúa.

Anagyrus sp. 3, 1, II
Anagyrus sp. 4, 1, VI
Epanusia sp. 1, 1, VI
Pseudleptomastix sp. 1, 14, II, III, V, VIII, IX, X, XI, XII

Tribu
Tetracnemini
Especies
Tetracnemus sp. 1, 1, VIII
Zarhopalus sp. 1, 1, VIII
